



PEGASI

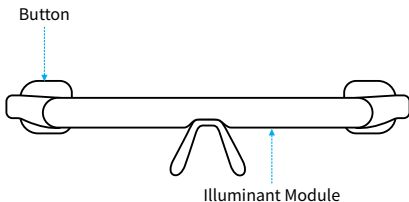
Dream Glasses 夢鏡

User Manual

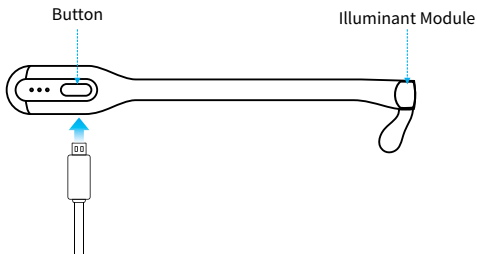
ユーザマニュアル

Руководство пользователя

Front View

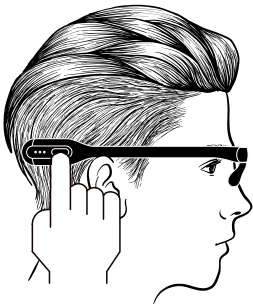


Side View




! To activate the battery before first time use, please fully charge the PEGASI glasses with a USB cable.


- Put on PEGASI glasses and press the switch button on the right side of the main frame to turn on the glasses.
- Press the switch button again to turn it off.




Steps



Illuminant Module



Press the switch once to
activate the glasses



Wear the glasses for 30 mins
while you work or play

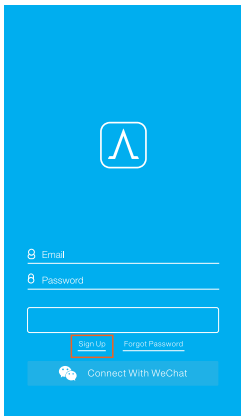
- Please keep both eyes open when using the PEGASI glasses.
- Please don't turn the PEGASI glasses on while charging.
- The preset sleep quality improving program of PEGASI glasses will last for a specific duration (30 mins) . The device will be automatically turned off when the program ends.
- To ensure the best result, it is not recommended for users to break the program in any circumstances.

Download App

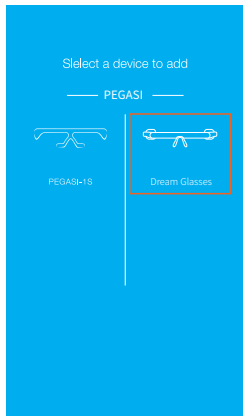
For more information and instructions, please search for “PEGASI” in Google Play or in Apple’s App Store, or scan the QR code below to download and install the App.



Press the switch button to activate wireless casting of the PEGASI glasses before connecting it to the App, or follow the instructions on the App.



Login APP



Add PEGASI Glasses

Searching for PEGASI Glasses



Please put PEGASI Glasses close to your phone.
Please tap the touch panel on the right side to activate Bluetooth.

Skip >

Search PEGASI

Confirm Pairing



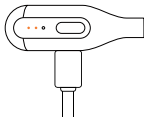
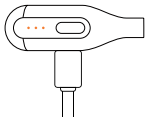
When flashing, please tap the touch panel
on the right side to confirm pairing.



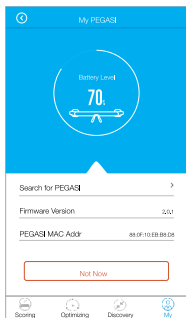
PEGASI Glasses is not flashing >

Connect to PEGASI

- While charging, the three indicator lights on the right side of the glasses will flash. The light will stop flashing when the device is fully charged.

**Charging****Fully charged**

- When the battery is low, both the illuminant module and indicator light on right side of the glasses will flash. Please charge the battery.
- A whole charging process will take about 70 mins.
- If the battery level is below the protective threshold, the device will enter a deep sleep mode and will not respond to any user actions. In this case, the device needs to be go through a whole charging process before using again.
- Accurate battery level can be read from the App.



Symptom	Usage
Having sleep problems (Not able to fall asleep within 30 mins, difficult to wake up in the morning, dreaming too much during sleep, inadequate deep sleep, disruption of the circadian rhythm, etc.)	It is recommended to use PEGASI glasses within 30 minutes after getting up every morning, preferably between 7 am and 9 am. To ensure the best results, please use continuously for at least 7 days for the first time.
Seasonal affective disorder (SAD), lack of energy during the day, or feeling depressed	Use PEGASI glasses as needed when feeling drowsy, tired, fatigue, hard to concentrate, sluggish, etc. The recommended using duration is 10 mins.
Waking up too early in the morning	It is recommended to use PEGASI glasses for 30 mins between 7 pm and 9 pm for three days.

On night duty	Use 1 to 2 cycles between 7 pm and 2 am (next day).
Others	Please call: +86 400-961-8288

Notice

- PEGASI glasses do not interfere with your daily life, such as office work, reading, sports, dining, driving (except for at night), etc.
- For nearsighted or farsighted users, please wear the PEGASI glasses on top of the regular glasses, making sure that no frame is blocking the light from the illuminant module.
- Do not use PEGASI glasses while wearing tinted glasses including sunglasses.

Maintenance

The product is a smart electronic device. To avoid any damage, please do not let any liquid into the product. If the battery is left unused for a long period of time, please make sure it is stored in a cool and dry place, and please discharge and charge it fully once every 3 months.

Safety Instructions

- The product is not suitable for users under age 13.
- It is not recommended to use the product while driving at night. If necessary, please pull over before using.
- For users who have any eye diseases, including but not limited to cataracts, glaucoma, macular lesion, retinal problems, or have had any major eye surgery before, please consult an ophthalmologist before using the product.

Technical Specifications

Model: PGY8K01

Color: Black\White\Pink

Battery Capacity: 290mAh

Material: PC+ABS

Battery Type: Lithium-ion
polymer battery

Input Voltage: DC 5.0V

Input Current: 300mA(MAX)

Product Warranty

According to the *Law of the People's Republic of China on the Protection of Consumer Rights and Interests* and the *Law of the People's Republic of China on Product Quality*, the following after-sale services are offered:

1. Within 30 days after signing for receipt of the product, if any problem listed in the Troubleshooting Table occurs, a replacement or repairmen service is offered free of charge.
2. Within 12 months after signing for receipt of the product, if any problem of the main body (excluding the cable and the charger) listed in the Troubleshooting Table occurs, a repairmen service is offered free of charge after inspection and confirmation by Icecold After-Sale Service Center.

Troubleshooting Table

Part	Troubleshooting
Main Body	<ul style="list-style-type: none">• Switch button failure• No light comes out of the illuminant module when turned on• Fail to synchronize with specified device• Shell damage due to structure or material defect
USB Cable	<ul style="list-style-type: none">• Fail to charge the glasses

Any changes or modifications not expressly approved by the party responsible for compliance could void the user's authority to operate the equipment.

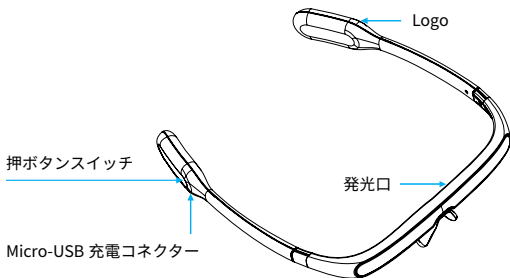
This device complies with part 15 of the FCC Rules. Operation is subject to the following two conditions: (1) This device may not cause harmful interference, and (2) this device must accept any interference received, including interference that may cause undesired operation.

This equipment has been tested and found to comply with the limits for a Class B digital device, pursuant to part 15 of the FCC Rules. These limits are designed to provide reasonable protection against harmful interference in a residential installation. This equipment generates, uses and can radiate radio frequency energy and, if not installed and used in accordance with the instructions, may cause harmful interference to radio communications. However, there is no guarantee that interference will not occur in a particular installation. If this equipment does cause harmful interference to radio or television reception, which can be determined by turning the equipment off and on, the user is encouraged to try to correct the interference by one or more of the following measures:

- Reorient or relocate the receiving antenna.
- Increase the separation between the equipment and receiver.
- Connect the equipment into an outlet on a circuit different from that to which the receiver is connected.
- Consult the dealer or an experienced radio/TV technician for help.

This equipment complies with FCC radiation exposure limits set forth for an uncontrolled environment . This transmitter must not be co-located or operating in conjunction with any other antenna or transmitter.

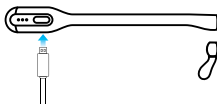
PEGASI Dream Glasses 夢鏡は物理な方式を用いて睡眠を改善するスマートハードウェアで、独特な両波長双安定素子の発光モジュール技術を利用し、知能インテリジェントライトを折り畳み可能なスマート眼鏡に蓄積することで、人体の内生ホルモンとなるメラトニンの分泌量を合理的に調整するにつれ、人間の睡眠機能の覚醒を促し、睡眠の質を上げます。



正面イメージ



側面イメージ



! 初回利用の場合、電池を活性化するために USB ケーブルで充電してください。

付帯部品: 1.USB ケーブル 2. ユーザーマニュアル

技術パラメーター

充電電圧: DC 5.0V

充電電流: 300mA

電池タイプ: リチウムイオンポリマー電池

電池容量: 290mAh

充電時間: 70 分

使用時間: 7 日間

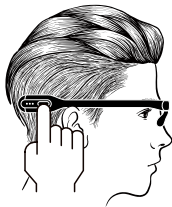
- 本ユーザーマニュアルに記載する眼鏡の使用モードは皆デフォルトで30分間 / 回となっています。
- 眼鏡はフル充電した度に、普通の室温環境で約七日間持ちます。

始める

眼鏡を取り出して正しく装着してください。

眼鏡右側の押ボタンスイッチを軽く押してください。

作動して30分間後自動的に停止します。また、途中で右側押ボタンスイッチを押して手動で停止することもできます。



群衆に適しています

眠れない、朝起きられない、多夢、深い睡眠が短い、早朝覚醒、生活リズム乱れ等の睡眠、やる気がない、徹夜や時差による睡眠障害など。

1. 眠れない / 朝起きられない / 多夢 / 深い睡眠が短い / 生活リズム乱れ等:

毎日の朝、7:00-9:00 の間に、一回お使いください。7日連続でご利用になると、期待の効果を達成できます。

2. 早朝覚醒 (一派的に、朝5時前に朝早く目が覚めてしまって眠れない人を指し、よく年上の人に見られます。):

毎夜 19:00-21:00 の間に、一回お使いください。7.連続でご利用になると、期待の効果を達成できます。

3. そのほか:

更に詳しくやり方について知りたい方は電話でお問い合わせください。電話 +86 400-961-8288。

注意事項

- 13歳以下はご利用にできません。
- 運転中に本商品を使わないでください。ご利用になりたい方、運転する前に、或は、運転した後にご使用ください。
- それに限らないですが、次のような何らかの眼の疾患にかかる者は、例えば白内障、緑内障、黄斑症または重大な眼の手術を受けた場合、本製品を利用する前に眼科の医者にお問い合わせください。
- 初回の時に、明るい場所でご利用ください。
- 安全の為、充電中、メガネのご利用をご遠慮ください。
- カラー・茶色の眼鏡（コンタクトレンズ含）をかける状態で本製品を利用することを避けてください。
- 近視、遠視のレンズと同時に利用する際に、外側に本商品をおかけください、近視、遠視のレンズの枠は本商品の光は遮らないようにご注意ください。

A. 下記の QA コードをスキャンしアプリをダウンロード、インストールしてください:



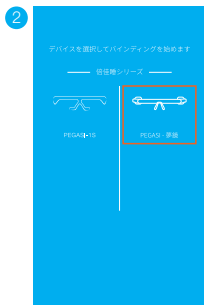
B. その他インストール方法:

Google Play か Apple 社の APP Store (アップストア) の中で “PEGASI” を検索しダウンロード、インストールしてください。

 設備要求: Android 4.4 以上または iOS 8.0。

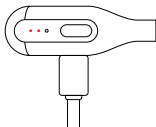
5 PEGASI Dream Glasses 夢鏡との関連付け

初回利用の場合、するために USB ケーブルで充電してください、眼鏡に十分な電池残量があることを確認してください。スマホのワイヤレス接続と倍佳睡アプリを実行した後、下記の手順で眼鏡と関連付けしてください：

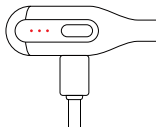


充電と電池残量表示:

充電の時、眼鏡右側の三つの指示灯が順次で繰り返して点滅し、眼鏡が充電中のことを表します。指示灯が全部点灯する場合、充電完了を表します。眼鏡は電池残量が少ない場合、発光口と眼鏡右側の指示灯が同時に点滅し、充電必要とユーザーの注意を喚起します。



充電中



充電完了

眼鏡の電池残量がアプリで確認できます:



保守

- 本製品はスマートハードウェアであるため、眼鏡の損壊を避けるために、液体が製品内部に侵入しないようにしてください。
- 長時間使用しない場合、本製品を乾燥な冷暗所に保管し、且つ3か月ごとに1回充電を行うことをお勧め致します。

引渡日から 12 ヶ月間以内に、「PEGASI 性能故障リスト」に属する故障が発生した場合には、PEGASI アフターサービスセンターが修理か交換をお扱います。

PEGASI 性能故障リスト

部品	性能故障内容
商品本体	<ul style="list-style-type: none"> • 構造や素材による本体破損 • ボタンがきかない • 端末装置と同期が取れない • グリーンライトを射出しません • 右側の指示灯が点灯しない • 取扱書に書いてある機能が付かない
充電ケーブル	<ul style="list-style-type: none"> • ケーブルが充電できない

以下のいずれかに該当すると判断した場合、修理依頼を承っておりません：

1. 修理対応期間が終了しております。
2. 修理保証書をもっておりません。
3. 領収書をもっておりません。
4. 修理保証書は商品と一致しておりません。
5. 修理保証書が変更された場合です。
6. 取扱説明書通りに正しく利用になれない故障です。
7. 改造または不当な修理による故障および破損です。
8. 水濡れ落下などでお客様のお取り扱い不良による故障損傷などの場合です。

個人情報			
お客様のお名前		電話	
メールアドレス			
郵便番号			
お客様のご住所			
商品情報			
製造番号		購入年月日	
ご購入された販売店名／他の購入方法			
郵送記録	故障内容	受付日付	修理作業員サイン

1. このメガネは寝ている時に、かけますか？

いいえ、本商品に使われている特許の光技術は寝ないで、目が開くときに、効かれます。具体的な使用方法は P3 - P4 をご参照ください。

2. なぜ、発光ダイオードは点滅しますか？

発光ダイオードは点滅しているのは、電池残量が少ないという意味です。本体が正常に動作できるように、充電を遅れないようご注意ください。

3. どうやって眼鏡に充電しますか？

- a) 本体の充電の差込口に充電ケーブルを差し込んで、コンセントにつながって、充電してください。
- b) 充電の時、眼鏡右側の三つの指示灯が順次で繰り返して点滅し、眼鏡が充電中のことを表します。指示灯が全部点灯する場合、充電完了を表します。
- c) 充電時間は同時のバッテリーの残量により異なりますが、一般多くても、70分を超えません。

4. 眼鏡は APP とテザリングの設定はなかなかできません？ どうすればいいですか？

- a) 眼鏡を携帯に近づけてください。
- b) 眼鏡のバッテリーに電量があるようにしてください。
- c) もし、以上の操作をしてから、またできない場合、携帯のワイヤレス接続を再起動をしてください。
- d) もし、携帯のワイヤレス接続を再起動してもできない場合、携帯を再起動してください。

5. ほかのサイズの同仕様の眼鏡がありますか？

本眼鏡は一般消費者が利用できるように汎用サイズの設計を取っています。

6. 運転する時、使えますか？

安全に運転していただく為、運転中のご利用をご遠慮ください。ご利用になりたい際に、運転する前か運転した後で、お願いいたします。

7. 毎回必ず 30 分間を利用しなければいけませんか？

アプリより複数の最適化の利用案を提供しているため、ご自身の状況に合わせて最も相応しい専用方案を選択することができます。

8. なぜ、眼鏡をかけて、どの感じがしませんか？

本商品は、特許の光技術は人の体内にある多種多様なホルモンの分泌に影響を与えて、物理的な方法で体内リズムを改善するため、安全と感じられないほどの環境の中で、お客様の睡眠をよく改善します。

9. なぜ、一日間かけて、効きがありませんか？

本商品は7日間の使用周期を経てから、効きがだんだん発生しますが、できるだけ、使い続けたほうがいいです。

10. じっと光源を見る必要がありますか？

必要がありません。本商品の発光ダイオードに広角レンズ設計技術を用いるため、普通に目が開く状態で、目の底にある光感受性細胞に投射することを通して、効果を効きます。

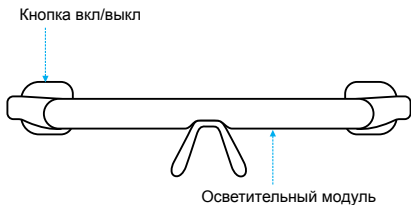
11. 睡眠をよく改善した後で、また使い続けますか？

本商品は睡眠を改善するのに依赖性が起りませんので、睡眠をうまく改善した後で、効果を維持する為に、毎月7日間使い続けたほうがお勧めです。

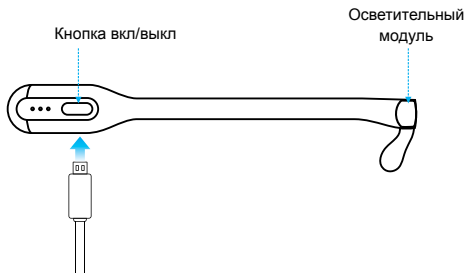
12. 更に詳しく知りたい場合は、どうすればいいですか？

PEGASI 電話センター +86 4 0 0-9 6 1-8 2 8 8 へ電話で、PEGASI Tmall Shop / JD PEGASI 旗艦店へオンラインでご連絡してください。

Вид спереди

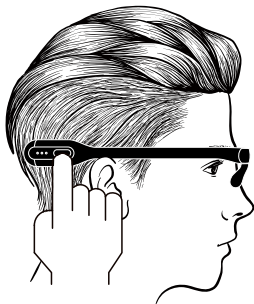


Вид сбоку




Перед первым использованием, полностью зарядите аккумулятор очков PEGASI с помощью USB-кабеля.


- Наденьте очки PEGASI и включите их, нажав кнопку включения, расположенную справа на оправе.
- Для выключения очков повторно нажмите кнопку включения.




Порядок использования



Наденьте очки



Для включения очков нажмите
кнопку включения



Носите очки в течение 30
минут во время работы или
других дел. После
окончания сеанса очки
отключатся автоматически

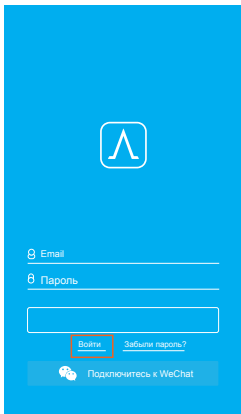
- При использовании очков PEGASI оба глаза должны быть открыты.
- Во время зарядки не включайте очки PEGASI.
- Предустановленная программа улучшения качества сна очков PEGASI длится заданное количество времени (30 минут). По завершении программы устройство автоматически выключится.
- Для достижения оптимального результата рекомендуется не прерывать выполнение программы.

Загрузите приложение

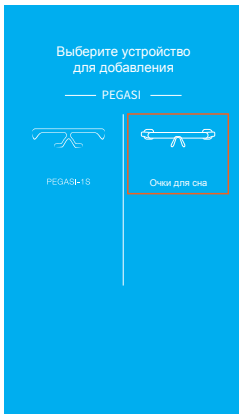
Для получения дополнительных рекомендаций и инструкций скачайте приложение PEGASI в Google Play или в App Store либо загрузите и установите это приложение, просканировав изображенный ниже QR-код.



Перед подключением очков PEGASI к приложению нажмите кнопку включения для начала беспроводной передачи или выполните инструкции приложения.



Вход



Добавить очки PEGASI

Поиск очков PEGASI



Поднесите очки PEGASI к своему телефону
Чтобы включить Bluetooth, коснитесь сенсорной
панели справа

Пропустить >

Поиск PEGASI

Подтверждение соединения



Когда очки начнут мигать, коснитесь сенсорной
панели справа для подтверждения соединения

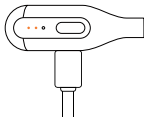


Очки PEGASI не мигают

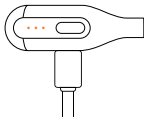
Подключение к PEGASI

Зарядка аккумулятора и индикация уровня заряда

- Во время зарядки три индикатора на правой дужке очков будут мигать. После полной зарядки устройства индикаторы мигать перестанут.

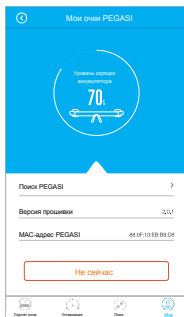


Идет зарядка



Полностью заряжены

- При низком уровне заряда аккумулятора будут мигать как осветительный модуль, так и индикатор справа. Зарядите аккумулятор.
- Весь процесс зарядки занимает около 70 минут.
- Если уровень заряда аккумулятора ниже защитного порога, то устройство переходит в режим глубокого сна и не отвечает ни на какие действия пользователя. В этом случае перед использованием устройства его необходимо полностью зарядить.
- Точный уровень заряда аккумулятора можно узнать с помощью приложения.



Симптом	Применение
<p>Имеются проблемы со сном (не удается заснуть в течение 30 минут, трудно просыпаться по утрам, пробуждение по ночам, недостаточная длительность фазы глубокого сна, нарушение суточного ритма и т. д.)</p>	<p>Рекомендуется надевать очки PEGASI в течение 30 минут после пробуждения по утрам, предпочтительно между 7 и 9 часами утра. Для достижения наилучшего результата в начале использования носите очки в течение не менее 7 дней подряд.</p>
<p>Сезонное аффективное расстройство (САР), недостаток сил и энергии в течение дня или депрессивное состояние</p>	<p>Надевайте очки PEGASI по мере необходимости: при сонливости, усталости, утомлении, трудности или невозможности сосредоточиться, вялости и т. п. Рекомендуемая длительность использования составляет 10 минут в день.</p>
<p>Слишком раннее пробуждение по утрам</p>	<p>Рекомендуется надевать очки PEGASI три дня подряд в течение 30 минут между 7 и 9 утра.</p>

Работа в ночные смены	Используйте 1 или 2 цикла между 7 вечера и 2 часами ночи (следующего дня).
Другое	Свяжитесь с нами по телефону: +7 800 201-43-07

Примечание

Очки PEGASI не мешают вашей повседневной жизни: работе в офисе, чтению, спорту, питанию, вождению автомобиля (за исключением ночного времени) и т. д.

При наличии близорукости или дальнозоркости надевайте очки PEGASI поверх обычных очков так, чтобы их оправа не перекрывала свет от осветительного модуля.

Не надевайте очки PEGASI одновременно с цветными очками, в том числе солнцезащитными очками.

Изделие является умным электронным устройством. Во избежание повреждений не допускайте попадания жидкости внутрь устройства. При неиспользовании аккумулятора в течение длительного времени убедитесь, что он хранится в прохладном сухом месте, и выполняйте цикл его полной разрядки и зарядки раз в три месяца.

Инструкции по технике безопасности

- Изделие не предназначено для использования детьми младше 13 лет.
- Не рекомендуется использовать изделие при вождении автомобиля в ночное время. При необходимости использования очков остановите автомобиль.
- При наличии каких-либо заболеваний глаз, например, катаракты, глаукомы, макулярного поражения, проблем с сетчаткой глаза или серьезных глазных хирургических вмешательствах в прошлом и т. п., перед использованием изделия проконсультируйтесь с офтальмологом.

Технические характеристики

Модель: PGY8K01

Цвет: Черный\Белый\Розовый

Емкость аккумулятора: 290 мА·ч

Материал: ПК+АБС

Тип аккумулятора: Литий-полимерный аккумулятор

Напряжение питания:

5,0 В пост. тока

Входной ток: 300 мА (максимум)

Гарантия на изделие

Гарантия на очки PEGASI составляет 12 месяцев со дня продажи устройства:

1. При возникновении в течение 30 дней с даты покупки изделия каких-либо проблем из перечисленных в таблице неисправностей и повреждений производится бесплатная замена или ремонт изделия.
2. При возникновении в течение 12 месяцев с даты покупки изделия каких-либо проблем корпуса из перечисленных в таблице неисправностей и повреждений, после проверки и подтверждения неисправности сервисным центром послепродажного обслуживания, производится бесплатный ремонт или бесплатная замена на аналогичное устройство.

Таблица неисправностей

Деталь	Неисправности
Корпус	<ul style="list-style-type: none">• Неисправность кнопки включения• При включении осветительного модуля отсутствует световое излучение• Не удается синхронизироваться с выбранным устройством• Повреждение корпуса, вызванное дефектом материала (заводской брак)
Кабель USB	<ul style="list-style-type: none">• Не удалось зарядить очки



Shenzhen Qianhai Icecold IT Co., Ltd.

10/F, Building 3, SUNMAX Tech. Park, 8 Keyuan Rd., Nanshan
Dist., Shenzhen, China

Zip: 518057

Tel: +86 400 961 8288

Web: www.pegasiglasses.com

Email: info@pegasiglasses.com

深圳前海冰寒信息科技有限公司

中国深圳市南山区科苑路 8 号訊美科技広場 3 号ビル 10 階

ポストコード: 518057

電話番号: +86 400 961 8288

ウェブサイト: www.pegasiglasses.com

イメール: info@pegasiglasses.com

ООО "ПЕГАСИ РУС" - Официальный

эксклюзивный дистрибьютор на территории РФ,

Беларуси, Казахстана и Украины

Тел.: +7 800 201-43-07

Web: <http://pegasiglasses.ru>

Email: info@pegasiglasses.ru